

LES
**CHIFFRES
CLÉS**
DE L'ÉCONOMIE
2011





Aube

Superficie totale : 6 004 km², soit 23,4 % de l'espace régional

Superficie agricole utilisée : 379 419 ha

Superficie bois et forêts : 145 000 ha

Population totale : 302 267 habitants, soit 22,6 % de la population régionale

Densité : 50 habitants au km² (52 habitants au km² en région)

Sources : données 2009 Agreste, estimations localisées de la population au 01/01/2009 et RP 2008, INSEE



Source : CCI de Troyes et de l'Aube

Structure de la population

par âge et sexe

	Hommes	Femmes	Ensemble
0 - 24 ans	32,4 %	28,8 %	30,6 %
25 - 39 ans	18,7 %	18,0 %	18,4 %
40 - 59 ans	28,0 %	27,0 %	27,4 %
60 ans et plus	20,9 %	26,2 %	23,6 %
Ensemble	147 255	155 012	302 267

Source : estimations localisées de la population au 01/01/2009, INSEE

Impôts et revenus

Nombre de foyers fiscaux	170 791
Revenu net annuel moyen par foyer fiscal non imposé	9 660 €
Nombre de foyers fiscaux imposés	88 240
Revenu net annuel moyen par foyer fiscal imposé	32 919 €
Impôt moyen par foyer fiscal imposé	2 185 €

Source : fichiers de l'impôt sur les revenus 2008 au 31/12/2009, DGI

Principales agglomérations*

en nombre d'habitants

Troyes	130 430
Romilly-sur-Seine	15 969
Nogent-sur-Seine	6 060
Bar-sur-Aube	5 669
Brienne-le-Château	3 592
Arcis-sur-Aube	3 439

* Unités urbaines (zonage 1999)

Source : population municipale au 01/01/2008, INSEE



Logements

Résidences principales	131 444
Résidences secondaires	6 936
Logements vacants	11 610

Source : RP 2008 - exploitations principales, INSEE

Etablissements (hors agriculture)

au 01/01/2011

Zone géographique	Nombre	Part en région
Aube	10 937	24,1 %
Champagne-Ardenne	45 351	100,0 %

Sources : fichiers consulaires des CCI et CMA

Activité	Nombre	Répartition
Industrie	1 470	13,4 %
Construction	2 057	18,8 %
Commerce	3 419	31,3 %
Transports-Services	3 991	36,5 %
Ensemble	10 937	100,0 %

Sources : fichiers consulaires des CCI et CMA

Entreprises artisanales (avec et sans salarié)

au 01/01/2011

Activité	Nombre	Répartition
Alimentation	543	11,7 %
Production	831	17,9 %
Bâtiment	1 919	41,4 %
Transports-Services	1 346	29,0 %
Ensemble	4 639	100,0 %

Source : Chambre régionale de Métiers et de l'Artisanat





Champagne

en 2009

	Aube	Champagne-Ardenne
Surface de production (en hectares)	7 665	33 077
Récolte (en équivalent bouteilles)	70 millions	352 millions
Expéditions totales* (en bouteilles)		293 millions
Exportations* (en bouteilles)		113 millions

* Champagne-Ardenne, Aisne et Seine-et-Marne
Source : CIVC

Agriculture

en 2007

Exploitations
(activité principale)

Aube
(en nombre)

Champagne-Ardenne
(en nombre)

Exploitations agricoles totales	5 189	24 093
- dont viticulture	1 887	10 988
- dont cultures	2 470	7 692
- dont élevage	531	4 594
- dont maraîchage, horticulture et fruits	272	819

Source : enquête sur la structure des exploitations agricoles 2007, Agreste



Les 10 principaux employeurs industriels (hors établissements publics et financiers)

Raison sociale	Ville principale	Activité	Effectif salarié
Petit Bateau	Troyes	Textile-habillement	1 083
EDF (Electricité de France)	Nogent-sur-Seine	Production et distribution d'électricité	1 054
Devanlay	Troyes	Textile-habillement	1 013
Groupe Soufflet	Nogent-sur-Seine	Négoce de céréales	903
Manufacture Française Pneumatiques Michelin	La Chapelle-Saint-Luc	Industrie du caoutchouc (pneumatiques)	828
Valco SAS (Cauval Industries-Dumeste)	Bar-sur-Aube	Fabrication de meubles	552
ASSA ABLOY Aube Anjou	Troyes	Serrures et cylindres	546
Petitjean SAS	St-André-les-Vergers	Fabrication d'éclairage public	538
Méfro Roues France	La Chapelle-Saint-Luc	Jantes automobiles	524
Jacquot et Cie	Troyes	Chocolaterie, confiserie	456

Source : CCIR Champagne-Ardenne, 2011

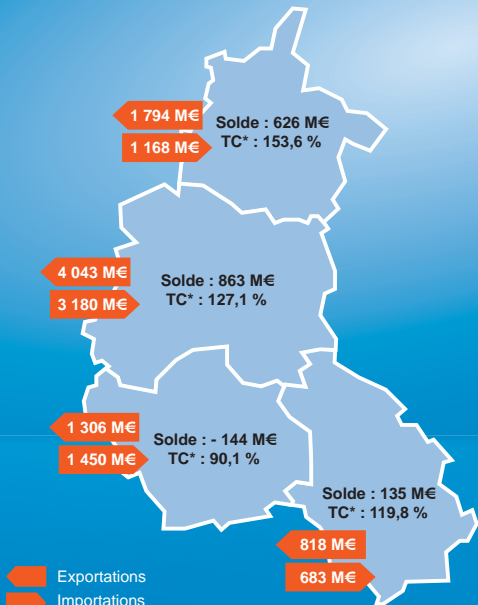


Créations d'entreprises en 2010 (en nombre)

Activité	Créations totales	dont auto-entrepreneurs
Industrie	166	69
Construction	387	252
Commerce	460	223
Hébergement et restauration	102	42
Immobilier et services aux entreprises	391	255
Transports	31	11
Autres services	584	419
Ensemble	2 121	1 271

Source : Répertoire des Entreprises et des Etablissements, INSEE

Commerce extérieur en 2010
par département (en millions d'€)



Exportations
Importations

* TC : taux de couverture

Solde commercial : 1 479 millions d'euros
Taux de couverture : 122,9 %

Exportations en 2010

► 1 306 millions d'euros

Principaux produits exportés

Vêtements de dessous	10,2 %
Céréales et plantes industrielles	8,8 %
Pneumatiques	7,4 %
Vêtement divers et accessoires du vêtement	6,2 %
Malt	5,4 %

Principaux pays clients

Italie	15,4 %
Allemagne	13,3 %
Belgique	7,7 %
Royaume-Uni	6,7 %
Espagne	6,0 %

Importations en 2010

► 1 450 millions d'euros

Principaux produits importés

Motocycles	11,7 %
Vêtements de dessous	7,9 %
Articles de joaillerie et bijouterie	6,6 %
Instruments & appareils de mesure, d'essai & de navigation	3,8 %
Autres vêtements de dessus	3,7 %

Principaux pays fournisseurs

Chine	11,9 %
Allemagne	9,9 %
Italie	8,8 %
Belgique	6,9 %
Maroc	5,1 %

Source : Direction régionale des Douanes

Emploi total

en 31/12/2008

Salarié et non salarié	Part de l'emploi salarié	Part de l'emploi auboisi en région
117 477	89,3 %	21,9 %

Source : estimations d'emploi - données provisoires, INSEE

Emploi total par grand secteur d'activité

au 31/12/2008

Activité	Aube	Champagne-Ardenne
Agriculture	5,8%	5,7%
Industrie	19,0%	18,3%
Construction	7,3%	6,5%
Tertiaire	67,9%	69,5%
Ensemble	117 477	536 445

Source : estimations d'emploi - données provisoires, INSEE

Taux de chômage et RSA

au 1er trimestre 2011

	Aube	Champagne-Ardenne	France métropolitaine
Taux de chômage	10,1 %	9,4 %	9,2 %
Bénéficiaires du RSA*	5 035	20 704	

* Nombre de bénéficiaires du Revenu de Solidarité Active (Socle non majoré) au 31/12/2010

Sources : données provisoires, INSEE, Conseils généraux

Population active occupée par catégorie sociale

en 2008 (de 15 à 64 ans)

Catégorie sociale	Aube	Champagne-Ardenne
Agriculteurs exploitants	3,9 %	3,9 %
Artisans, commerçants, chefs d'entreprise	5,5 %	5,2 %
Cadres, prof. intellectuelles supérieures	10,0 %	10,6 %
Professions intermédiaires	22,1 %	22,4 %
Employés	28,7 %	28,6 %
Ouvriers	29,8 %	29,3 %
Ensemble	121 146	542 553

Source : RP 2008 - exploitations complémentaires, INSEE

Demandeurs d'emploi*

au 1er trimestre 2011

	Hommes	Femmes	Ensemble
Moins de 25 ans	1 137	1 059	2 196
25 à 49 ans	4 277	4 134	8 411
50 ans et plus	1 450	1 287	2 737
Ensemble	6 864	6 480	13 344

* DEFM catégorie A

Source : fichiers DARES - Pôle Emploi ; Traitement CVS : DIRECCTE - SESE

Apprentissage Effectifs en 2009-2010▶ **1 689 apprentis**

Sources : Académie de Reims, DRAAF

Enseignement supérieur Effectifs en 2009-2010

Classes préparatoires aux grandes écoles	200
Ecoles de commerce	1 185
Ingénieurs	2 014
Sections de techniciens supérieurs*	921
Universités	2 777

* Formation initiale sous statut scolaire

Sources : Académie de Reims, DRAAF, Groupe ESC Troyes, Ministère de l'Enseignement supérieur et de la recherche

Établissements de l'enseignement supérieur et de recherche en Champagne-Ardenne▶ **18 établissements supérieurs publics dont :**

- 8 UFR
- 4 écoles d'ingénieurs

▶ **18 établissements supérieurs privés dont :**

- 10 écoles de commerce et de gestion
- 4 établissements d'enseignement artistique

Brevets français publiés en 2010▶ **130 brevets publiés en Champagne-Ardenne**
▶ **dont 23 dans l'Aube**

Source : INPI



Principaux établissements d'enseignement supérieur et de recherche

EPF (Ecole d'Ingénieurs généraliste), Troyes,

ESAA (Ecole Supérieure d'Arts Appliqués), Troyes,

Groupe ESC Troyes (Ecole Supérieure de Commerce), Troyes,

IFSI (Institut de Formation en Soins Infirmiers), Troyes,

Institut Universitaire Européen Rachi, Troyes,

IUFM (Institut Universitaire de Formation des Maîtres - URCA), Troyes,

IUMP (Institut Universitaire des Métiers du Patrimoine), Troyes,

IUT (Institut Universitaire Technologique - URCA), Troyes,

SUPINFO (Ecole supérieure d'informatique), Troyes,

URCA (Université de Reims Champagne-Ardenne), Troyes,

UTT (Université de Technologie de Troyes), Troyes.

Principaux centres de recherche

IBT (Institut Biotechnologique de Troyes), Troyes,

IFTH (Institut Français du Textile et de l'Habillement), Troyes,

IMS (Institut de Médecine du Sport), Troyes,

Materialia Pôle de compétitivité matériaux, Lorraine Champagne-Ardenne,

Pôle IAR Pôle de compétitivité à vocation mondiale (Industries et Agro-Ressources), Champagne-Ardenne Picardie.

Hébergement

au 01/01/2010

	Nombre d'hôtels classés	dont 3 étoiles ou plus	Nombre de chambres classées	dont 3 étoiles ou plus
Hôtels	64	26	1 876	722
	Nombre de terrains	dont 3 & 4 étoiles	Nombre d'emplacements	dont 3 & 4 étoiles
Campings	19	5	1 708	837

Source : Observatoire Régional du Tourisme

Equipement

3 terrains de golf de 18 trous : Vendeuvre-sur-Barse, Chaource, Rouilly-Sacey,

58 km de vélovoie,

3 lacs (d'Orient, du Temple, d'Amance) 4 800 ha,

18 clubs et 13 organisateurs d'activités équestres,

Sentiers pédestres : 1 500 km et 3 000 km inscrits au plan départemental des randonnées pédestres,

Route touristique du champagne : circuit banalisé de 220 km avec 29 points d'accueil labellisés,

Centres de marques : 84 000 m² de surface de vente, 280 boutiques.

Sources : Comité Départemental du Tourisme, magdus.fr, 2011



Hébergement

 Chambres d'hôtes
et Tourisme vert*

Gîtes de groupes	26
Gîtes d'enfants	2
Chambres d'hôtes	81

* hors gîtes ruraux

Sources : clévacances.fr, Gîtes de France, 2011

Fréquentation

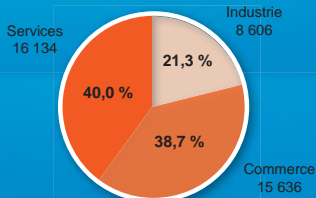
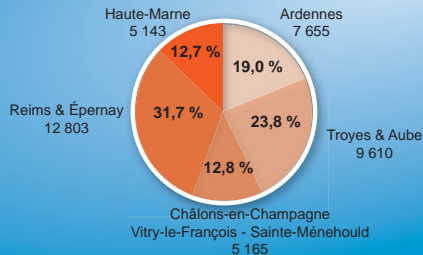
en nombre de visiteurs

Centres de marques	5 000 000
Ville de Troyes	4 000 000
Nigloland	486 282
Cathédrale de Troyes	104 629
Eglise Sainte-Madeleine de Troyes	53 624
Eglise Saint-Urbain de Troyes	50 519
Route touristique du champagne de l'Aube	49 778

Sources : Groupe ESC Troyes, magdus.fr, Observatoire Régional du Tourisme, 2011

► 40 376 entreprises ressortissantes
des Chambres de commerce et d'industrie
de Champagne-Ardenne

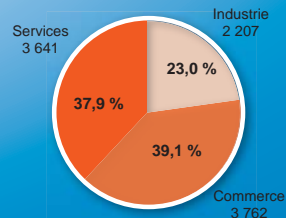
Source : CCI de Champagne-Ardenne, 2011



CCIR Champagne-Ardenne
10 rue de Chastillon - BP 537
51011 Châlons-en-Champagne cedex
tél : 03 26 69 33 40 - fax : 03 29 69 33 69
courriel : ccir@champagne-ardenne.cci.fr
www.champagne-ardenne.cci.fr

► 9 610 entreprises ressortissantes
de la Chambre de commerce et d'industrie
de Troyes et de l'Aube

Source : CCI de Troyes et de l'Aube, 2011



CCI de Troyes et de l'Aube
1 boulevard Charles Baltet - BP 706
10001 Troyes Cedex
tél : 03 25 43 70 00 - fax : 03 25 43 70 43
courriel : accueil@troyes.cci.fr
www.troyes.cci.fr