



CHAMBRE DE COMMERCE ET D'INDUSTRIE  
DE LA HAUTE-MARNE

# Bulletin de la création et de la reprise d'entreprises

**BILAN 2008**

**Département de la Haute-Marne**


**Activités créées ou reprises**


*Source : Registre du Commerce et des Sociétés*



## Créations

	Nombre d'établissements		Nombre de salariés	
	2007	2008	2007	2008
Act. agricoles et forestières	20	10	6	5
Industrie	31	15	168	21
Construction	41	36	86	45
Commerce	146	155	113	73
Services	151	169	115	125
<b>TOTAL</b>	<b>389</b>	<b>385</b>	<b>488</b>	<b>269</b>

  
 - 1 %

  
 - 44,9 %

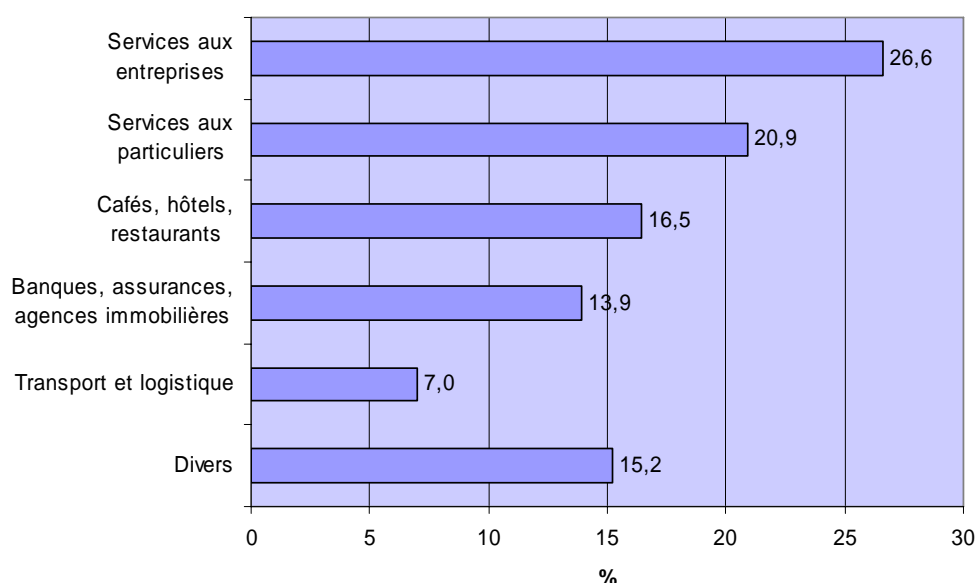
Sur le plan de la création « pure », on observe une très faible différence entre 2007 et 2008 : - 4 établissements. La baisse est par contre plus prononcée en termes d'emplois créés : le nombre de salariés est en recul de - 45 % entre 2007 et 2008, soit un déficit de 219 emplois.

Afin de relativiser la baisse du nombre d'emplois créés, notons qu'en 2007, plusieurs établissements concentrant un nombre important de salariés se sont ouverts, notamment dans le secteur industriel : « **Manathan International** » à Saint-Dizier, 69 salariés – « **Techmacom** » à Saint-Dizier, 38 salariés – « **Terra Innova** » à Prauthoy, 35 salariés – « **CCM 52** » à Chaumont, 23 salariés. Dans le secteur du commerce, le transfert de « **CLC** » a donné lieu à la création de 48 emplois (établissement radié sur son ancien site donc équivalent à une opération nulle pour la commune de Saint-Dizier mais permet d'expliquer le nombre important de salariés en 2007).

En 2008, le secteur des services concentre la majorité des établissements créés (44 %), suivi de près par le commerce (40 %). Concernant les emplois, 46 % du potentiel global des embauches intéressent le secteur des services. On peut ainsi noter la création d'une entreprise de transport « **Olano Est** » à Val-de-Meuse, qui compte **35 salariés** et l'ouverture du « **Mémorial Charles De Gaulle** » à Colombey-les-Deux-Eglises comprenant **17 salariés**.

### Zoom sur les services : 169 établissements

#### Les créations dans le secteur des services



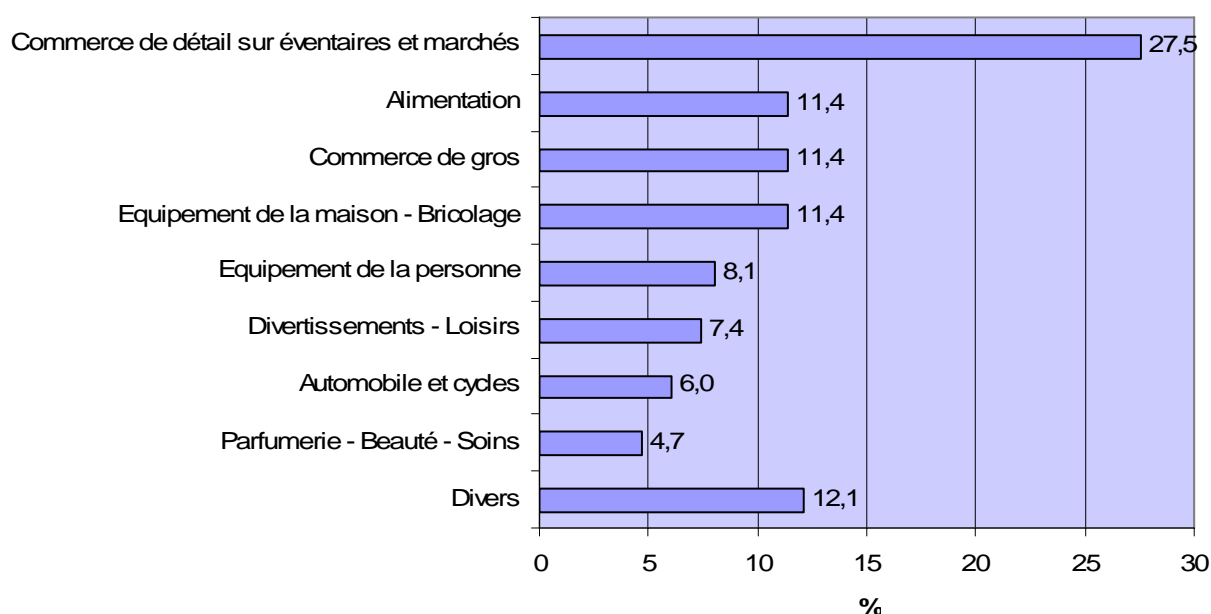
Si l'on s'intéresse de plus près aux créations dans le secteur des services, on constate que **plus d'un quart (26,6 %) des entreprises créées sont des établissements de services aux entreprises** : activités scientifiques et techniques (67 %) ; programmation, conseil et autres activités informatiques (17 %) ; activités liées à la sécurité (10 %).

Environ **21 % sont des établissements de services aux particuliers** : services personnels tels que pressing, coiffure, soins beauté, toilettage pour animaux (58 %) ; services d'aménagement paysager (21 %).

La catégorie « divers » regroupe les activités de soutien à l'agriculture, les activités récréatives, la réparation automobile, la location...

#### Zoom sur le commerce : 155 établissements

##### Les créations dans le secteur du commerce



Les activités commerciales créées sont diverses. Le **commerce de détail sur éventaires et marchés** (ou commerce ambulant) représente **plus d'un quart des créations** en 2008. Cela peut s'expliquer en partie par le fait que de nombreux commerçants ambulants, notamment les saisonniers, se créent et se radient chaque année.

Le commerce de gros, le commerce de détail alimentaire ainsi que le secteur équipement du foyer concentrent chacun 11,4 % du nombre de créations total.

La catégorie « divers » regroupe le commerce de détail hors magasins, éventaires et marchés (ex : vente à distance), le commerce de détail de biens d'occasions, le commerce de détail de charbon et combustibles...

## Reprises<sup>2</sup>

	Nombre d'établissements		Nombre de salariés	
	2007	2008	2007	2008
Act. agricoles et forestières	0	0	0	0
Industrie	5	9	110	261
Construction	6	9	13	13
Commerce	54	32	93	99
Services	65	48	57	23
<b>TOTAL</b>	<b>130</b>	<b>98</b>	<b>273</b>	<b>396</b>



- 24,6 %



+ 45,1 %

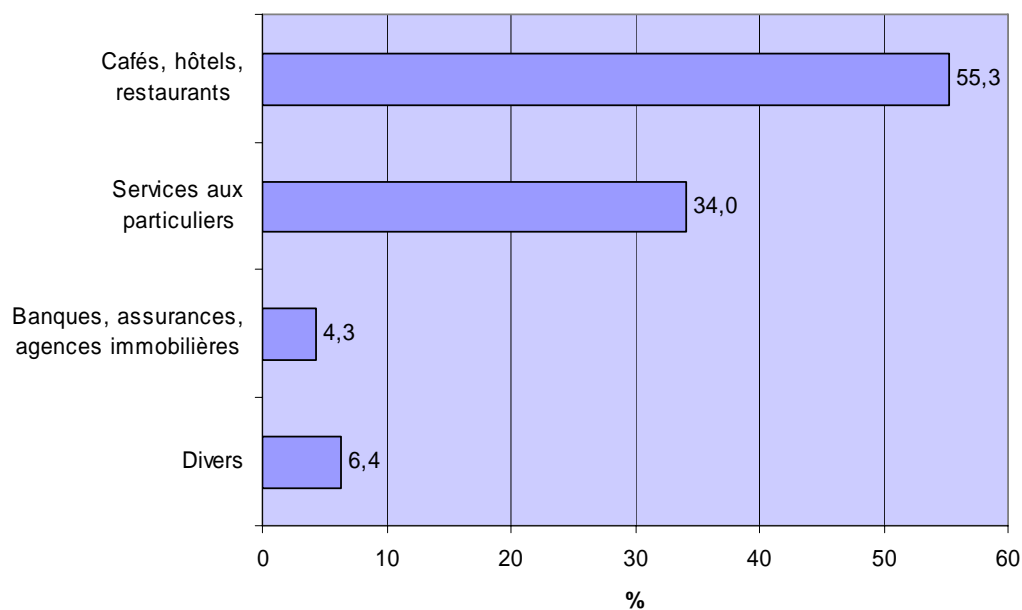
En ce qui concerne les **reprises d'entreprises**, elles ont été, pour l'année 2008, au nombre de **98** (dont près de 50 % dans les services) représentant **près de 400 emplois conservés**.

Par rapport à l'année précédente, on observe une baisse de - 24,6 % en termes de nombre d'établissements repris. A l'inverse, le nombre de salariés maintenus dans les entreprises est en hausse de plus de 45 %. Cette tendance est en grande partie due à la **reprise du site « Depuy France » à Chaumont par « Précimed France » qui compte plus de 200 employés**.

### Zoom sur les services : 48 établissements

La majorité des reprises d'entreprises (55,3 %) dans le secteur des services en 2008 concerne des cafés, hôtels ou restaurants. Viennent ensuite les services aux particuliers avec 34 % des reprises, dont plus de 87 % de services personnels (pressing, coiffure...).

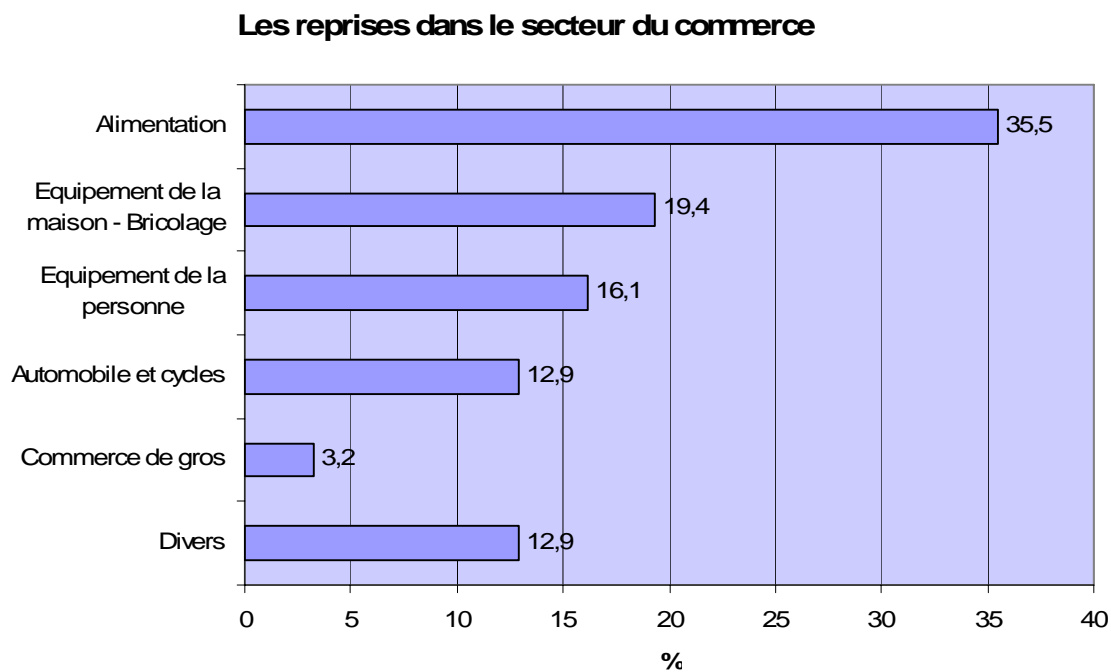
### Les reprises dans le secteur des services



<sup>2</sup> Sont comptabilisés les reprises au conjoint et les achats.

### Zoom sur le commerce : 32 établissements

La majorité des établissements commerciaux repris en 2008 concerne le secteur alimentaire, et notamment les boulangeries-pâtisseries (73 %).



NB : Il ne vous est pas proposé un éclairage de l'état des suppressions d'établissements du fait de la non-obligation juridique de radiation en cas de cessation d'activité. Nous ne manquerons pas, pour les éditions ultérieures, d'explorer les possibilités de croiser différentes sources d'informations afin de pouvoir présenter des éléments fiables sur ce point.

## Nombre de créations et reprises par communauté de communes et communes isolées Année 2008

