

**Bulletin de  
conjoncture  
local  
des arrondissements  
de Bar-sur-Aube  
et Chaumont**

**N°5**

# Chiffres clés de l'arrondissement de Bar sur Aube

<u>Population 2007 :</u>	<b>29 427 hab.</b>
	<b>9,8 %</b> de la population auboise
<u>Superficie :</u>	<b>1 193 km<sup>2</sup></b>
<u>Densité :</u>	<b>24,7 hab./km<sup>2</sup></b>

Source INSEE RGP 1999  
Estimation CCI de Troyes et de l'Aube



Sont mentionnées les communes  
chefs-lieux de canton

<b>Effectifs salariés au 1<sup>er</sup> janvier 2008</b>	<b>6 411</b>
Dont industrie	2 724
Dont services aux entreprises	1 041
Dont transport	183
Dont commerce et réparation automobile	96
Dont commerce de détail	572
Dont commerce de gros	318
Dont construction	474
Divers	1 003

Source ASSEDIC RCA (hors emplois publics et données MSA)

## ALE Bar sur Aube

Demandes d'emploi en fin de mois

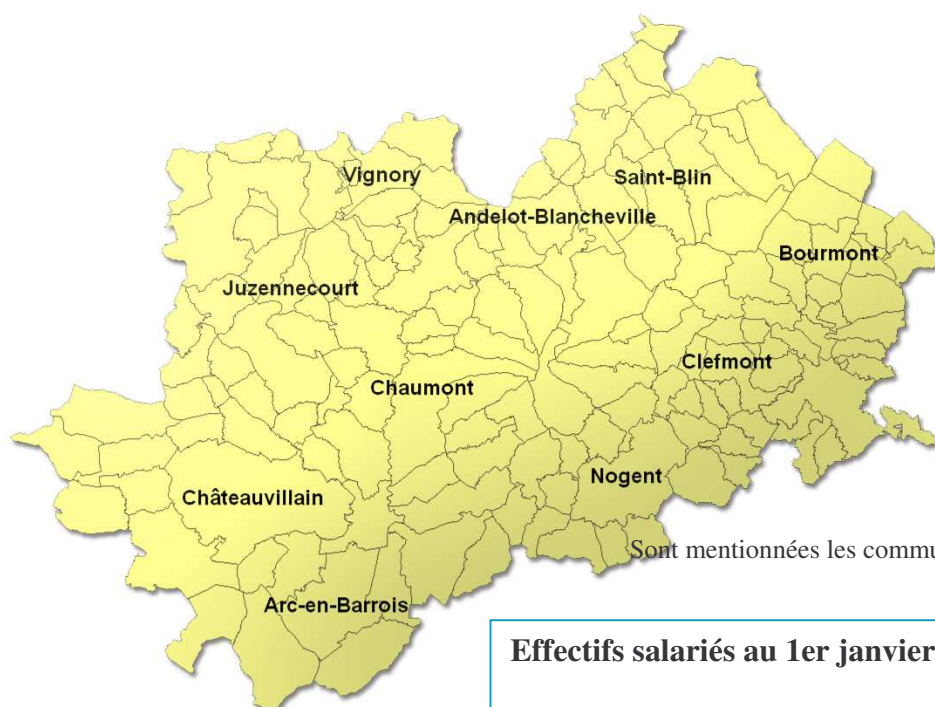
Catégorie 1 :	525 (juin 2008)
Evolution annuelle :	+ 11,2 % (de juin 2007 à juin 2008)
Taux de chômage :	5,8 % (1 <sup>er</sup> trimestre 2008)

Source : DRTEFP

# Chiffres clés de l'arrondissement de Chaumont

<u>Population 2007</u> :	<b>68 766 hab.</b>
	<b>35,5 %</b> de la population haut-marnaise
<u>Superficie</u> :	<b>2 476 km<sup>2</sup></b>
<u>Densité</u> :	<b>28 hab./km<sup>2</sup></b>

Source INSEE RGP 1999



Sont mentionnées les communes chefs-lieux de canton

Source ASSEDIC RCA  
(hors emplois publics et données MSA)

<b>Effectifs salariés au 1er janvier 2008</b>	<b>15 502</b>
Dont industrie	<b>4 805</b>
Dont services aux entreprises	<b>1 735</b>
Dont transport	<b>656</b>
Dont commerce et réparation automobile	<b>635</b>
Dont commerce de détail	<b>1 450</b>
Dont commerce de gros	<b>728</b>
Dont construction	<b>1 640</b>
Divers	<b>3 853</b>

## ALE Chaumont

Demandes d'emploi en fin de mois

Catégorie 1 : **1 677 (juin 2008)**  
Evolution annuelle : **- 4,1 %** (de juin 2007 à juin 2008)  
Taux de chômage : **6,3 %** (1<sup>er</sup> trimestre 2008)

Source : DRTEFP

L'analyse de l'état de santé du tissu économique local demeure un outil décisionnel important pour les acteurs économiques d'un territoire ; non seulement ils prennent connaissance de la situation de leur secteur, mais ils dégagent également des perspectives d'évolution à court terme.

Les collectivités s'intéressent aussi à ce type de production au travers duquel elles peuvent appréhender le niveau de performance économique de leur territoire.

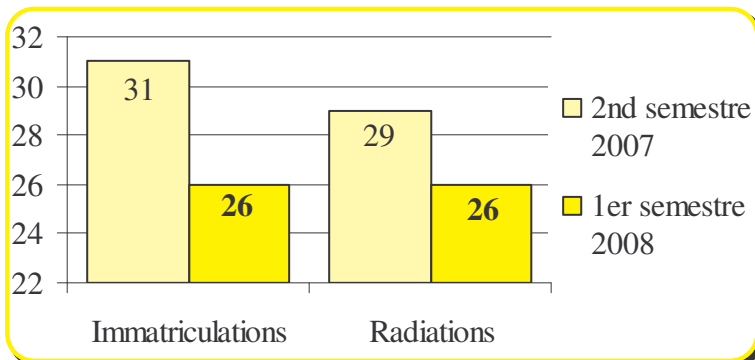
De par leur proximité géographique, leur histoire commune, leurs interdépendances géoéconomiques ainsi que leur complémentarité, les arrondissements de Bar-sur-Aube (Aube) et de Chaumont (Haute-Marne) feront, une nouvelle fois, l'objet d'une analyse conjointe de leur conjoncture économique au cours du premier semestre 2008 et des perspectives d'avenir à court terme.

Pour ce faire, nous avons interrogé plus de 70 établissements, répartis dans les 2 arrondissements, et nous avons analysé les résultats en fonction de la nature de l'activité.

Ainsi 3 secteurs d'activité sont mis en exergue :

- L'industrie
- Le commerce
- Les services aux entreprises

## INDUSTRIE



Source : fichier consulaire - CCITA

« Industrie : Une activité soutenue »

### Les tendances

#### Le chiffre d'affaires

1<sup>er</sup> semestre 2008 ↑  
Prévisions 2<sup>nd</sup> semestre 2008 ↑

#### Niveau d'activité

1<sup>er</sup> semestre 2008 ↑  
Prévisions 2<sup>nd</sup> semestre 2008 ↑

#### Carnet de commandes

1<sup>er</sup> semestre 2008 ↑  
Prévisions 2<sup>nd</sup> semestre 2008 ↑

#### Investissements

1<sup>er</sup> semestre 2008 ↑  
Prévisions 2<sup>nd</sup> semestre 2008 ↑

#### Emploi

1<sup>er</sup> semestre 2008 →  
Prévisions 2<sup>nd</sup> semestre 2008 →

Contrairement à la tendance affichée dans l'Aube, les industries des **arrondissements de Chaumont et Bar-sur-Aube**, tirées vers le haut par les établissements haut-marnais, affichent un *niveau d'activité et des courants d'affaires* en augmentation au premier semestre 2008.

L'activité, soutenue en début d'année, devrait le rester au second semestre. En effet, plus de 92 % des industries envisagent une hausse ou une stabilité de leur niveau de production et une baisse ou stabilité de leurs *stocks de produits finis*.

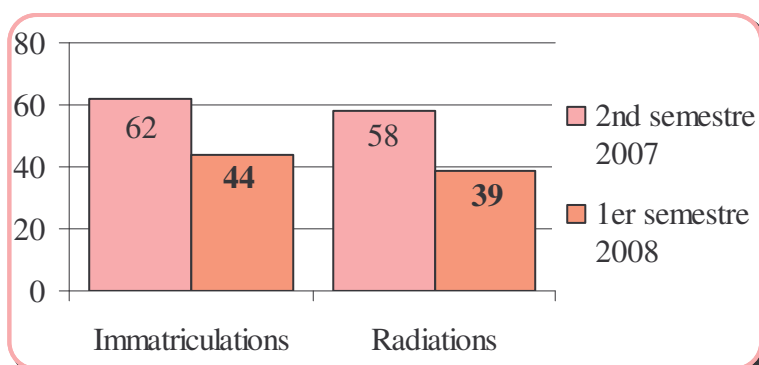
La hausse des *investissements* devrait se poursuivre dans plus de 75 % des établissements au cours du second semestre.

En début d'année, l'évolution des *effectifs salariés* des industries de Chaumont et Bar-sur-Aube affichent des résultats assez disparates. Si 24 % les déclarent en hausse, la même proportion les a vus diminuer. La fin d'année s'annonce plus sereine, avec un quart des établissements qui tablent sur une hausse et 2/3 sur une stabilité.

### La note

- 2 <sup>nd</sup> semestre 2007	13,4 / 20
- 1 <sup>er</sup> semestre 2008	13 / 20
- 1 <sup>er</sup> semestre 2008 (prévisions)	12,7 / 20

## COMMERCE DE DETAIL



Source : fichiers consulaires des CCI 10 et 52

### Les tendances

#### Le chiffre d'affaires

1<sup>er</sup> semestre 2008 →  
Prévisions 2<sup>nd</sup> semestre 2008 →

#### Les prix de vente

1<sup>er</sup> semestre 2008 ↑  
Prévisions 2<sup>nd</sup> semestre 2008 ↑

#### Les prix d'achat

1<sup>er</sup> semestre 2008 ↑  
Prévisions 2<sup>nd</sup> semestre 2008 ↑

#### Emploi

1<sup>er</sup> semestre 2008 →  
Prévisions 2<sup>nd</sup> semestre 2008 →

### « Commerce de détail : un climat morose »

Les commerçants des **arrondissements de Chaumont et Bar-sur Aube** affichent des courants d'affaires disparates au premier semestre 2008.

Alors qu'aux niveaux départementaux les *chiffres d'affaires* sont majoritairement en augmentation, malgré une diminution de la fréquentation, sur ces arrondissements, la croissance (moins unanime) des *prix de vente*, n'a pas permis de tirer les CA vers le haut.

On ne s'étonne pas, dès lors, de constater que près de 90 % des commerçants qualifient la *conjoncture* au mieux de moyenne, au pire de mauvaise.

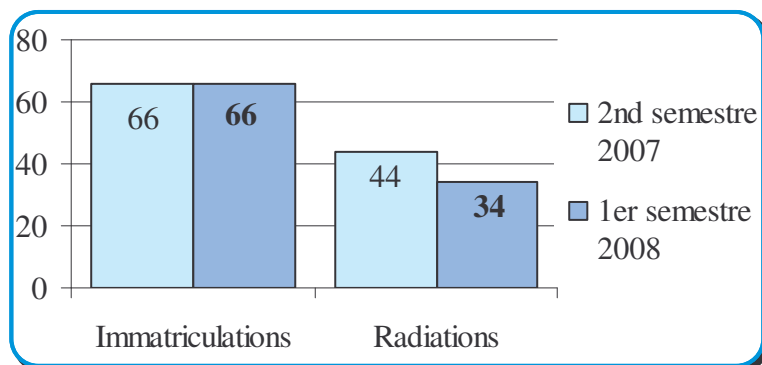
Cette tendance devrait se confirmer d'ici à fin 2008, avec 65 % des commerçants qui tablent sur une stabilité de leur CA.

Coté *emploi*, si la stabilité effective début 2008 devrait perdurer dans 57 % des établissements, il demeure que plus de 30 % des commerçants envisagent d'accroître leurs effectifs salariés au second semestre.

#### La note

- 2 <sup>nd</sup> semestre 2007	12,1 / 20
- 1 <sup>er</sup> semestre 2008	12,3 / 20
- 2 <sup>nd</sup> semestre 2008 (prévisions)	10,9 / 20

SERVICES AUX ENTREPRISES



Source : fichier consulaire - CCITA

Les tendances

**Le chiffre d'affaires**

1<sup>er</sup> semestre 2008 ↑  
Prévisions 2<sup>nd</sup> semestre 2008 ↑

**Carnet de commandes**

1<sup>er</sup> semestre 2008 →  
Prévisions 2<sup>nd</sup> semestre 2008 →

**Investissements**

1<sup>er</sup> semestre 2008 ↓  
Prévisions 2<sup>nd</sup> semestre 2008 ↓

**Emplois**

1<sup>er</sup> semestre 2008 →  
Prévisions 2<sup>nd</sup> semestre 2008 →

« Prestataires de services : un net recul des investissements »

Les prestataires de services des arrondissements de Bar-sur-Aube et Chaumont suivent les mouvances départementales. En effet, plus de 51 % d'entre eux affichent des *courants d'affaires* en hausse au premier semestre 2008 (et 47 % une stabilité) et ce malgré des carnets de *commandes* largement stables.

Cette tendance devrait se poursuivre au second semestre 2008, dans plus de 90 % des structures.

Alors qu'ils sont largement en hausse dans le sud de la région, les *investissements* réalisés par les prestataires de ces arrondissements connaissent une baisse ce semestre, qui devrait s'accroître d'ici fin 2008.

Les *effectifs salariés*, stables au 1<sup>er</sup> semestre, ne devraient pas connaître d'évolution significative sur la seconde partie de l'année.

La note

- 2 <sup>nd</sup> semestre 2007	14,1 / 20
- 1 <sup>er</sup> semestre 2008	12,5 / 20
- 2 <sup>nd</sup> semestre 2008 (prévisions)	9,7 / 20